

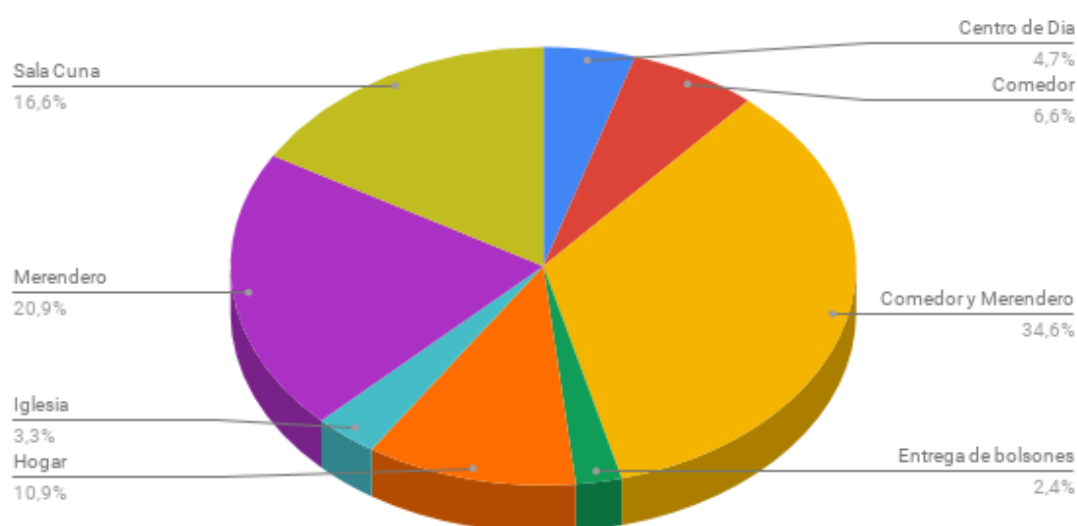
Informe Área Social Diciembre 2018

Fundación Banco de Alimentos de Córdoba

La **Fundación Banco de Alimentos de Córdoba** (FBAC de ahora en adelante) en la actualidad trabaja de manera continua con **214 organizaciones sociales**, las cuales prestan un servicio regular de alimentación de manera semanal. Esto implica que sean beneficiarias de los alimentos donados por nuestra institución **18.356 personas** las cuales asisten a las entidades beneficiarias de la FBAC.

De las **214 organizaciones** que retiran alimentos de manera regular, se destaca la presencia de aquellas instituciones que son **comedores y merenderos**, es decir, que brindan alimentos de cena/almuerzo y desayuno/merienda. Estas organizaciones representan el **34,6% de las entidades beneficiarias**, demostrando un crecimiento del **3,6%** respecto a la medición del mes de Agosto del corriente año; en donde los comedores y merenderos representaban el **31%** de los servicios brindados por las organizaciones beneficiarias. Dicho porcentaje acusa un incremento en la demanda de los propios beneficiarios a las organizaciones para cubrir mayor cantidad de servicios; en este caso merienda y cena. A su vez, implica que la FBAC realice un mayor esfuerzo en obtener una diversidad de productos para satisfacer la demanda de alimentos para los servicios.

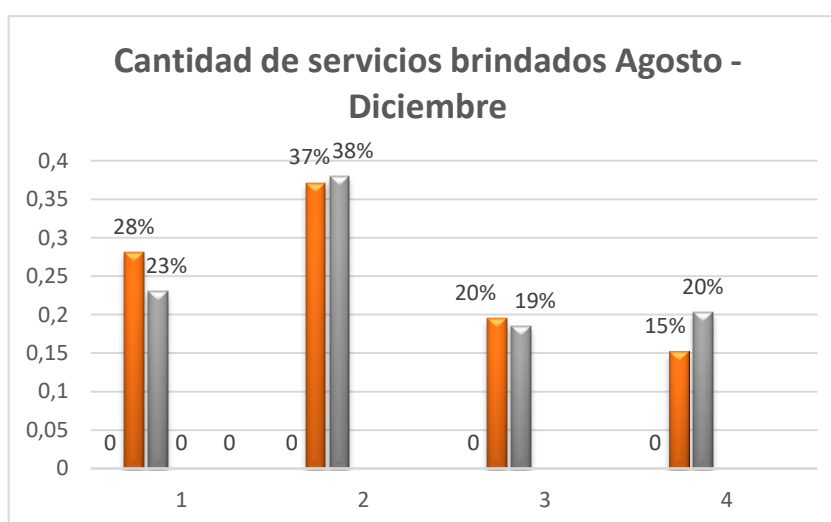
Gráfico n° 1



En esta línea, el crecimiento en la demanda de alimentos no solo se visualiza en la cantidad de organizaciones beneficiarias de la FBAC o en la cantidad de personas beneficiarias. Se puede observar un **aumento en la cantidad de servicios** que brinda cada entidad receptora, las cuales han derivado de un único servicio alimenticio a otorgar como mínimo **dos instancias de alimentación principalmente merienda y cena.**

Gráfico n° 2

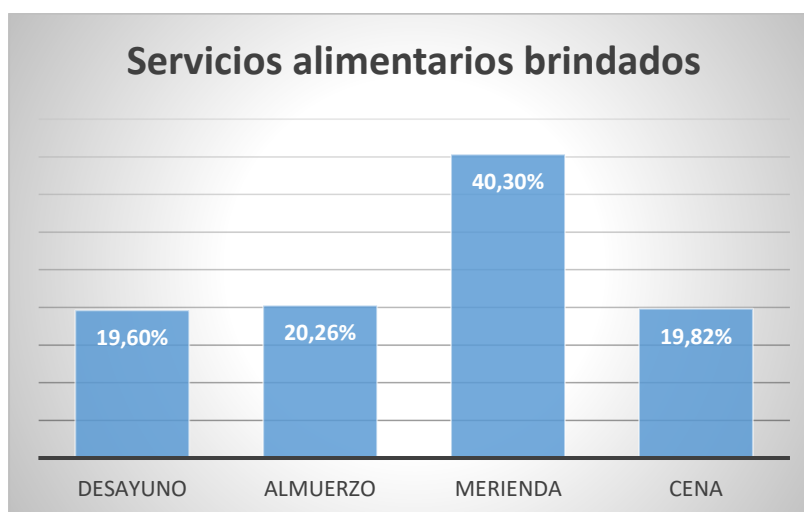
Podemos observar en el siguiente gráfico de barras, una significativa disminución entre agosto y diciembre del corriente año, en las organizaciones que brindan un solo servicio semanal para aumentar a dos o cuatro servicios.



Por su parte, de acuerdo a la **encuesta de percepción** realizada en diciembre del corriente año a las entidades beneficiarias; el **98,3% de las organizaciones percibe un aumento significativo en la demanda de servicios alimentarios** en el último año. Mientras que un 91,5% percibe un aumento en la cantidad de beneficiarios regulares.

En la actualidad nuestra institución, mediante sus aportes de productos alimenticios, colabora con la realización de **2.281 servicios alimenticios de manera semanal**, de los cuales el **40,3% son actividades de merienda**. Gran parte de las organizaciones beneficiarias del Banco de Alimentos llevan a cabo su actividad alimenticia al menos 4 veces a la semana, las cuales han ido incrementando debido a la demanda creciente que afrontan. Actualmente la Fundación Banco de Alimentos colabora de manera semanal con la realización de **121.900 platos de comida**.

Gráfico n° 3



En promedio las organizaciones beneficiarias de la FBAC tienen 86 beneficiarios que asisten de manera regular a las instituciones. De la cantidad de personas beneficiadas con los alimentos que provee, **un 73% son niños entre 0 y 12 años**, siendo el principal público receptor de estos alimentos. Esto incrementa la necesidad de incorporar alimentos con un alto valor nutricional, los cuales son claves para un correcto desarrollo madurativo.

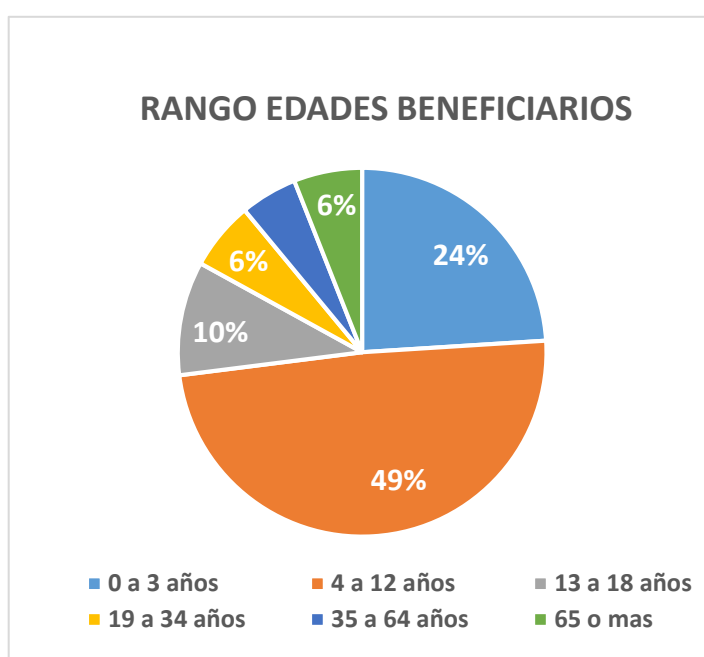


Gráfico n° 4

CONTEXTO ACTUAL EN EL QUE SE DESEMPEÑA EL BANCO DE ALIMENTOS

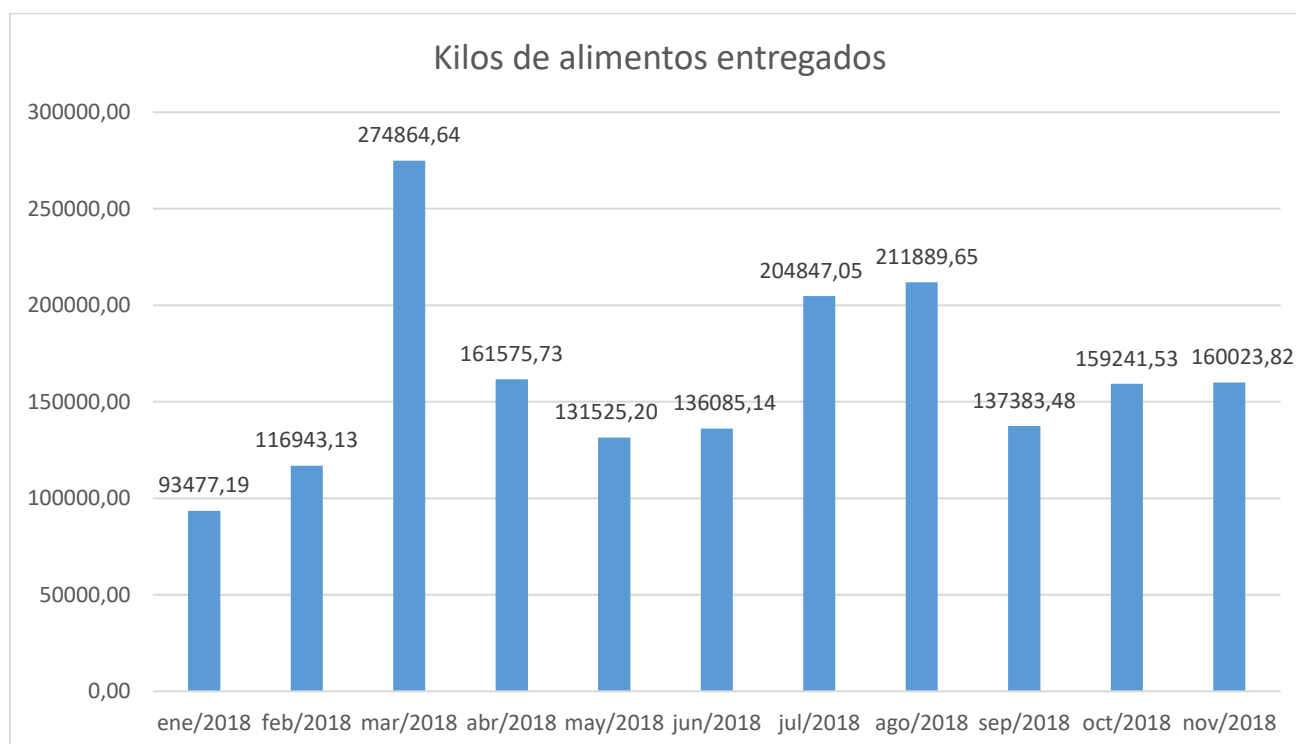
En la actualidad la **Fundación Banco de Alimentos de Córdoba** tiene presencia mediante la entrega de alimentos a organizaciones sociales en **116 de los 502 barrios que hay en la ciudad de Córdoba Capital**, lo que representa **un 23% de la totalidad**. En estos 116 barrios en los que se encuentran las organizaciones beneficiarias de nuestra institución habitan aproximadamente 542.098 personas de las cuales se estima que alrededor de **35.000 tienen alguna NBI** (Necesidades

Básicas Insatisfecha), lo que se traduce en que alrededor de 11.000 hogares sufren alguna carencia. **(Datos del CENSO 2010)** A su vez, la FBdA colabora con instituciones sociales que brindan algún servicio alimenticio de manera regular en otras **13 jurisdicciones dentro de la Provincia de Córdoba** tales como Villa Carlos Paz, Villa Allende, Alta Gracia, Malvinas Argentinas, entre Otras.

ENTREGA DE ALIMENTOS

En lo que va del año 2018 la Fundación Banco de Alimentos de Córdoba entregó **1.913.818 kilos de alimentos**, los cuales fueron distribuidos entre las organizaciones beneficiarias de nuestra institución, en promedio se entregaron **159.484 kilos de manera mensual**.

Gráfico n° 5



De los **1.913.818 kilos de alimentos** entregados hasta el momento el **57% de los mismos fueron productos con un alto o medio valor nutricional** lo cual implica que la Fundación Banco de Alimentos no solo busca contribuir a reducir el hambre sino también que aspira a colaborar con una correcta nutrición. A través de la incorporación de alimentos de un alto valor nutricional se busca evitar el **impacto de la malnutrición** la cual afecta en la primera infancia al correcto desarrollo del

cerebro perjudicando así el aprendizaje y la salud. Según la OMS (Organización Mundial de la Salud) **“Por malnutrición se entienden las carencias, los excesos o los desequilibrios de la ingesta de energía y/o nutrientes de una persona”**.

Durante el año 2018 desde el área de Nutrición de la Fundación Banco de Alimentos se realizaron mediciones antropométricas a 1426 niños, niñas y adolescentes (NNA) entre las edades de 1 a 18 años; los cuales pertenecen a las organizaciones beneficiarias de la FBAC. De dichas mediciones se puede observar que el 53% de la población se encuentra en un peso saludable para la edad, mientras que el 47% presenta malnutrición; recordando que cuando hablamos de Malnutrición hacemos referencia a condiciones biológicas que se pueden dar por el exceso o la insuficiencia de nutrientes en la dieta habitual (bajo peso con baja talla, bajo peso, sobre peso y obesidad).

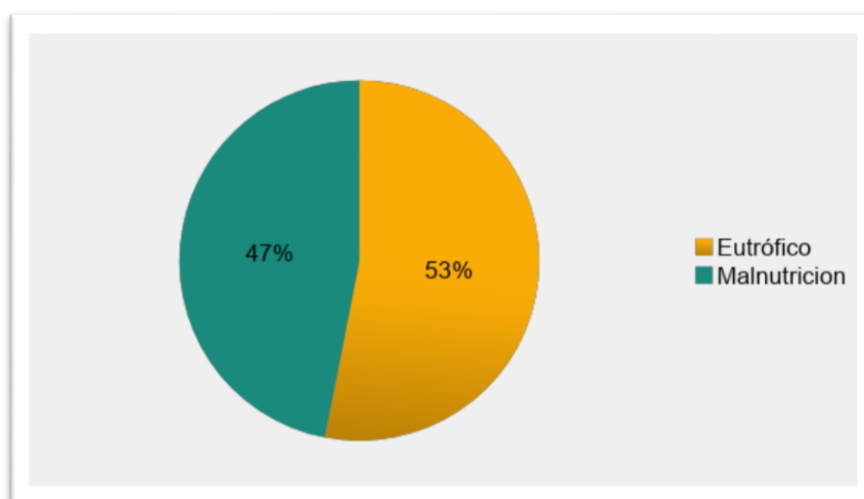


Gráfico n° 6

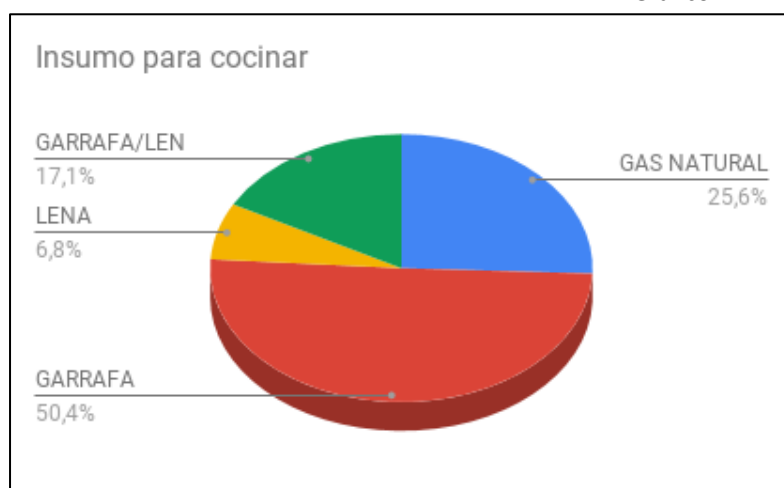
Para entender mejor los resultados cabe destacar que, según los parámetros de la OMS, es de esperar que en una población se encuentre un 75% de NNA eutróficos, un 10% de malnutrición por déficit y un 15% de malnutrición por exceso. En esta línea, es un desafío a la vez que un compromiso de la FBAC el incremento en la entrega de alimentos de valor nutricional alto y medio, con el objetivo de poder contribuir a revertir esta situación.

CATEGORIZACIÓN DE ORGANIZACIONES

Desde el año 2018 se ha comenzado a implementar una nueva metodología de categorización de las organizaciones sociales. La misma, tomando en cuenta diversos aspectos, permite visibilizar problemáticas de las entidades beneficiarias junto con las condiciones socioeconómicas que las caracterizan. En este sentido, el objetivo de dicha categorización apunta a poder identificar las organizaciones más vulnerables, aquellas que poseen un nivel socioeconómico estable y las que se encuentran en riesgo.

En una primera aproximación, se han identificado problemáticas relacionadas al acceso de servicios básicos como agua y gas como así también de accesibilidad a las organizaciones y movilidad para retirar el pedido en la Fundación. Se pueden observar los siguientes resultados:

Gráfico n° 7

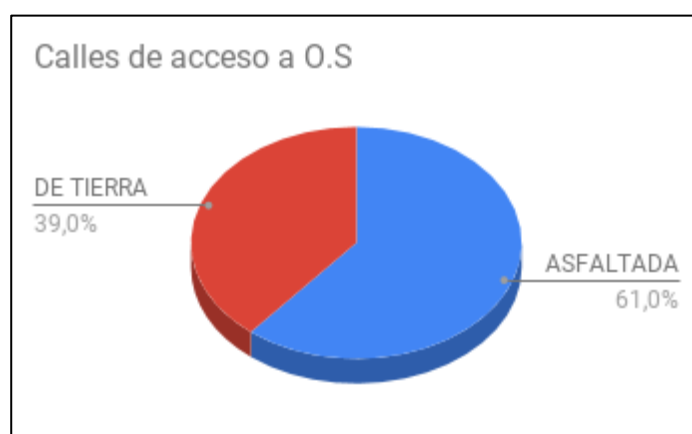


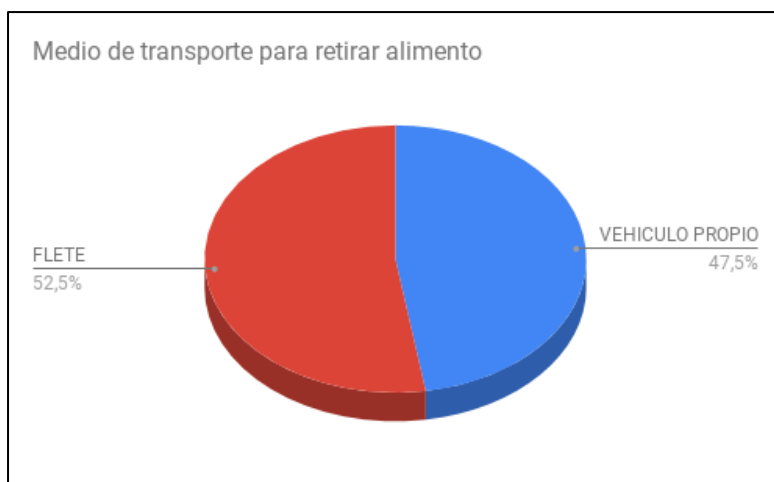
El 50,4 % de las Organizaciones sociales cocinan con garrafa de gas, mientras que un 6,8% lo hacen con leña. Si tenemos en cuenta a partir de estos números que el acceso al gas natural se encuentra restringido; es necesario observar también que el 17,1% de las organizaciones beneficiarias cocina tanto con garrafa como con

leña ya que si no cuentan con uno, deben hacerlo con el otro.

Gráfico n°8

En esta línea, como podemos observar en el gráfico n° 8, el 39% de los accesos a las organizaciones sociales son calles de tierra, brindando un panorama aproximado de las condiciones de infraestructura y localización de las mismas, teniendo en cuenta que la periferia de la ciudad se presenta como la zona más carenciada en estos términos.

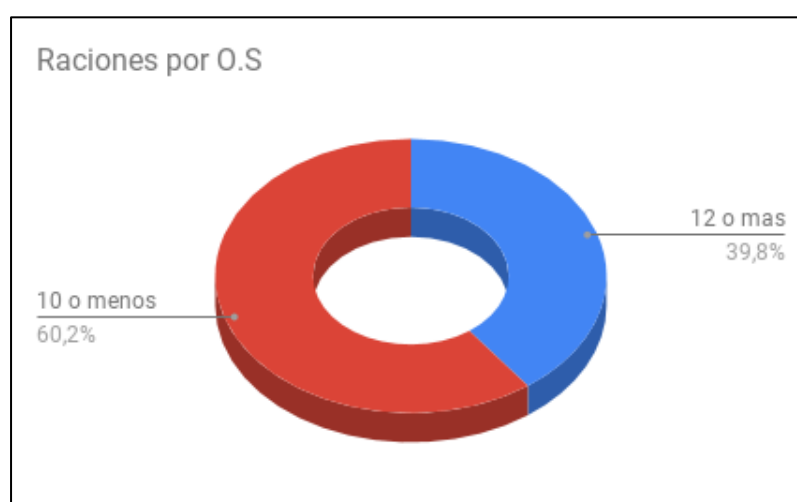




Por otro lado, también podemos observar que más del 50% de las entidades beneficiarias deben recurrir a un flete para poder retirar el pedido de alimentos en la FBAC. Esto representa un gasto adicional en su presupuesto mensual.

Gráfico n°9

Sumado a estos datos, a partir de esta nueva metodología pudimos observar que casi el 40% de las entidades beneficiarias trabajan brindando más de 12 raciones semanales. Esto quiere decir que brindan al menos (aquellas que otorgan 12 raciones) tres servicios durante cuatro días de la semana. A modo de ejemplo podríamos decir que



brindan desayuno, almuerzo y cena de lunes a jueves. Mientras que aquellas que tienen hasta 28 raciones, brindan las cuatro comidas los 7 días a la semana.

Gráfico n°10

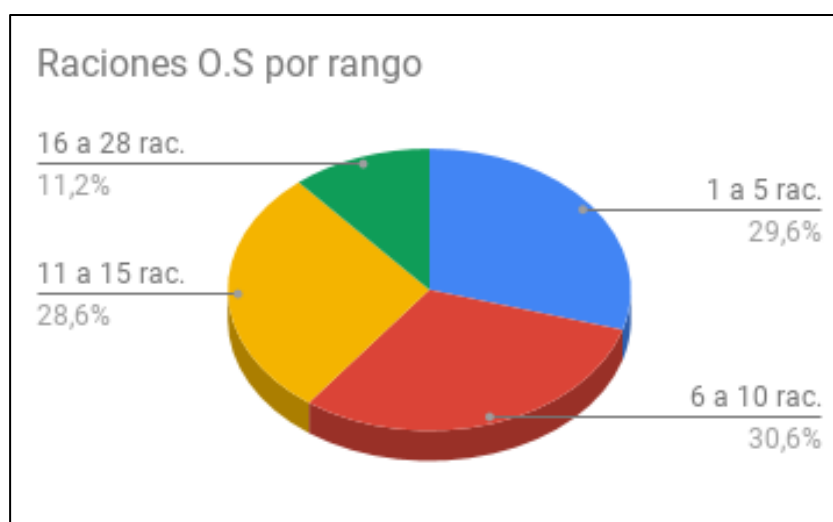


Gráfico n°11

ESPACIOS DE FORMACIÓN

La **Fundación Banco de Alimentos de Córdoba** con el objetivo de colaborar con una correcta alimentación, a partir del año 2017 lleva a cabo talleres de cocina saludable para sus referentes en distintas escuelas gastronómicas de nuestra ciudad. Este año se han llevado a cabo **4 talleres de cocina saludable** que implicaron la realización de **16 clases**. En total fueron capacitados **79 referentes** de distintas organizaciones sociales que brindan un servicio regular de alimentos. En esta línea, este año sumamos a los talleres saludables la posibilidad de realizar capacitaciones en panadería y pastelería con el objetivo de sumar herramientas para los referentes y aprender a implementar un consumo responsable de harinas refinadas. En total se realizaron **4 talleres**, dos de panadería y dos de pastelería, que implicaron otras **16 clases** y llegaron a **38 referentes** de organizaciones sociales.

A su vez, a los fines de brindar distintas herramientas que sea de utilidad para sus instituciones, se han llevado a cabo diferentes talleres entre los que se destacaron: curso en primeros auxilios y RCP realizado en conjunto con la Cruz Roja, taller de Cuentas Sanas realizado en conjunto con el Banco Macro, talleres en inocuidad alimentaria en conjunto con el Ministerio de Ciencia y Tecnología, entre otros.

En total, hasta el mes de Noviembre de 2018 se han realizado **19 capacitaciones** para organizaciones sociales beneficiarias de la Fundación Banco de Alimentos. Estas 19 capacitaciones implicaron un total de **41 clases** y más de 8 profesionales involucrados en ellas. Arrojan como resultado, a su vez, más de **80 organizaciones** capacitadas en distintas temáticas y herramientas.